

Ref:: SD:1693/1694/11/12::2021

28.01.2021

The Vice President
BSE Ltd.
Phiroze Jeejeebhoy Towers
Dalal Street
MUMBAI - 400 001

The Vice President
Listing Department
National Stock Exchange of India Ltd
EXCHANGE PLAZA
Bandra-Kurla Complex, Bandra [E]
MUMBAI - 400 051

Dear Sir/Madam,

Sub : Reviewed Financial Results (Standalone and Consolidated) for the Third Quarter/Nine months ended 31.12.2020 - Newspaper Publication.

Pursuant to Regulation 47 of SEBI (LODR) Regulations, 2015, the Reviewed Financial Results (**Standalone and Consolidated**) of the Bank for the Third Quarter / Nine months ended 31.12.2020, approved by the Board of Directors of the Bank in its meeting held on 27.01.2021 are published in 'Financial Express, Business Line and Business Standard (English)', 'Prajavani (Kannada)' and 'Nav Bharat Times and Jan Satta (Hindi)' Newspapers on 28.01.2021 (copy enclosed herewith).

This is for your information & records.

Yours faithfully,

कृते केनरा बैंक

For CANARA BANK

Vinay Mohta

सहायक महा प्रबंधक और कंपनी सचिव

Assistant General Manager & Company Secretary

VINAY MOHTA

COMPANY SECRETARY



सचिवीय विभाग

प्रधान कार्यालय

112, जे सी रोड बेंगलूर - 560002

E-Mail - hosecretarial@canarabank.com

Secretarial Department

Head Office

112 J C Road, Bangalore - 560002

www.canarabank.com

F +91 80 22248831

T +91 80 22100250

REVIEWED FINANCIAL RESULTS FOR THE QUARTER/NINE MONTHS ENDED 31ST DECEMBER, 2020

CASA 14.89% up Y-0-Y	HOUSING 13.32% up Y-0-Y	NON INTEREST INCOME 63.09% up Y-0-Y	OPERATING PROFIT 46.65% up Y-0-Y	NET NPA 2.64%	PCR 84.89%	CRAR 13.69%
--------------------------------	-----------------------------------	---	--	-------------------------	----------------------	-----------------------



Call Canara
1800 425 0018

Sl. No.	Particulars	Standalone				Consolidated			
		Quarter Ended 31.12.2020 (Reviewed)	Nine Months Ended 31.12.2020 (Reviewed)	Quarter Ended 31.12.2019* (Reviewed)	Year Ended 31.03.2020* (Audited)	Quarter Ended 31.12.2020 (Reviewed)	Nine Months Ended 31.12.2020 (Reviewed)	Quarter Ended 31.12.2019* (Reviewed)	Year Ended 31.03.2020* (Audited)
1	Total Income from Operations (net)	21479.86	63002.48	14001.63	56748.14	24490.63	69885.60	15531.80	61558.15
2	Net Profit / (Loss) for the period (before Tax, Exceptional and/or Extraordinary items)	1056.76	2138.82	531.42	(1755.57)	1104.87	2240.28	611.86	(1513.51)
3	Net Profit / (Loss) for the period before tax (after Exceptional and/or Extraordinary items)	1056.76	2138.82	531.42	(1755.57)	1104.87	2240.28	611.86	(1513.51)
4	Net Profit / (Loss) for the period after tax (after Exceptional and/or Extraordinary items)	696.06	1546.71	329.62	(2235.72)	749.73	1694.82	397.65	(1986.43)
5	Total Comprehensive Income for the period [(Comprising Profit / (Loss) for the period (after tax) and other Comprehensive Income (after tax)]	Refer Note 2	Refer Note 2	Refer Note 2	Refer Note 2	Refer Note 2	Refer Note 2	Refer Note 2	Refer Note 2
6	Equity Share Capital	1646.74	1646.74	1030.23	1030.23	1646.74	1646.74	1030.23	1030.23
7	Reserves (excluding Revaluation Reserve) as per previous Financial Year				31929.94				33842.93
8	Earning Per Share (of Rs.10/- each) (for continuing and discontinued operations)								
	1. Basic :	4.65	10.53	4.22	(26.50)	5.01	11.54	5.09	(23.55)
	2. Diluted :	4.65	10.53	4.22	(26.50)	5.01	11.54	5.09	(23.55)

*Figures are related to Standalone / Consolidated Canara Bank financials for pre-amalgamation period, hence not comparable with post amalgamation financials for the Quarter / Nine Months Ended 31st December 2020

Note:

- The above is an extract of the detailed format of Quarterly Financial Results filed with the Stock Exchanges under Regulation 33 of the SEBI (Listing Obligations and Disclosure Requirements) Regulations, 2015. The full format of the Quarterly Financial Results are available on the Stock Exchange websites (BSE: www.bseindia.com and NSE: www.nseindia.com) and Bank's website (www.canarabank.com).
- Information relating to Total Comprehensive Income and Other Comprehensive Income is not furnished as Ind AS is not yet made applicable to the bank.

Place: Bengaluru
Date: 27.01.2021

Sd/-
A Manimekhalai
Executive Director

Sd/-
Debashish Mukherjee
Executive Director

Sd/-
M V Rao
Executive Director

Sd/-
L V Prabhakar
MD & CEO

THURSDAY, JANUARY 28, 2021
FINANCIAL EXPRESS
WWW.FINANCIALEXPRESS.COM

REVIEWED FINANCIAL RESULTS FOR THE QUARTER/NINE MONTHS ENDED 31ST DECEMBER, 2020

CASA 14.89% up Y-O-Y	HOUSING 13.32% up Y-O-Y	NON INTEREST INCOME 63.09% up Y-O-Y	OPERATING PROFIT 46.65% up Y-O-Y	NET NPA 2.64%	PCR 84.89%	CRAR 13.69%
--------------------------------	-----------------------------------	---	--	-------------------------	----------------------	-----------------------



Call Canara
1800 425 0018

Sl. No.	Particulars	Standalone				Consolidated			
		Quarter Ended 31.12.2020 (Reviewed)	Nine Months Ended 31.12.2020 (Reviewed)	Quarter Ended 31.12.2019* (Reviewed)	Year Ended 31.03.2020* (Audited)	Quarter Ended 31.12.2020 (Reviewed)	Nine Months Ended 31.12.2020 (Reviewed)	Quarter Ended 31.12.2019* (Reviewed)	Year Ended 31.03.2020* (Audited)
1	Total Income from Operations (net)	21479.86	63002.48	14001.63	56748.14	24490.63	69885.60	15531.80	61558.15
2	Net Profit / (Loss) for the period (before Tax, Exceptional and/or Extraordinary items)	1056.76	2138.82	531.42	(1755.57)	1104.87	2240.28	611.86	(1513.51)
3	Net Profit / (Loss) for the period before tax (after Exceptional and/or Extraordinary items)	1056.76	2138.82	531.42	(1755.57)	1104.87	2240.28	611.86	(1513.51)
4	Net Profit / (Loss) for the period after tax (after Exceptional and/or Extraordinary items)	696.06	1546.71	329.62	(2235.72)	749.73	1694.82	397.65	(1986.43)
5	Total Comprehensive Income for the period [(Comprising Profit / (Loss) for the period (after tax) and other Comprehensive Income (after tax)]	Refer Note 2	Refer Note 2	Refer Note 2	Refer Note 2	Refer Note 2	Refer Note 2	Refer Note 2	Refer Note 2
6	Equity Share Capital	1646.74	1646.74	1030.23	1030.23	1646.74	1646.74	1030.23	1030.23
7	Reserves (excluding Revaluation Reserve) as per previous Financial Year				31929.94				33842.93
8	Earning Per Share (of Rs.10/- each) (for continuing and discontinued operations)								
	1. Basic :	4.65	10.53	4.22	(26.50)	5.01	11.54	5.09	(23.55)
	2. Diluted :	4.65	10.53	4.22	(26.50)	5.01	11.54	5.09	(23.55)

*Figures are related to Standalone / Consolidated Canara Bank financials for pre-amalgamation period, hence not comparable with post amalgamation financials for the Quarter / Nine Months Ended 31st December 2020

Note:

- The above is an extract of the detailed format of Quarterly Financial Results filed with the Stock Exchanges under Regulation 33 of the SEBI (Listing Obligations and Disclosure Requirements) Regulations, 2015. The full format of the Quarterly Financial Results are available on the Stock Exchange websites (BSE: www.bseindia.com and NSE: www.nseindia.com) and Bank's website (www.canarabank.com).
- Information relating to Total Comprehensive Income and Other Comprehensive Income is not furnished as Ind AS is not yet made applicable to the bank.

Place: Bengaluru Date: 27.01.2021

Sd/- A Manimekhalai Executive Director

Sd/- Debashish Mukherjee Executive Director

Sd/- M V Rao Executive Director

Sd/- L V Prabhakar MD & CEO

BENGALURU
BusinessLine
THURSDAY • JANUARY 28 • 2021

REVIEWED FINANCIAL RESULTS FOR THE QUARTER/NINE MONTHS ENDED 31ST DECEMBER, 2020

CASA 14.89% up Y-0-Y	HOUSING 13.32% up Y-0-Y	NON INTEREST INCOME 63.09% up Y-0-Y	OPERATING PROFIT 46.65% up Y-0-Y	NET NPA 2.64%	PCR 84.89%	CRAR 13.69%
--------------------------------	-----------------------------------	---	--	-------------------------	----------------------	-----------------------

(₹ in Crore)



Sl. No.	Particulars	Standalone				Consolidated			
		Quarter Ended 31.12.2020 (Reviewed)	Nine Months Ended 31.12.2020 (Reviewed)	Quarter Ended 31.12.2019* (Reviewed)	Year Ended 31.03.2020* (Audited)	Quarter Ended 31.12.2020 (Reviewed)	Nine Months Ended 31.12.2020 (Reviewed)	Quarter Ended 31.12.2019* (Reviewed)	Year Ended 31.03.2020* (Audited)
1	Total Income from Operations (net)	21479.86	63002.48	14001.63	56748.14	24490.63	69885.60	15531.80	61558.15
2	Net Profit / (Loss) for the period (before Tax, Exceptional and/or Extraordinary items)	1056.76	2138.82	531.42	(1755.57)	1104.87	2240.28	611.86	(1513.51)
3	Net Profit / (Loss) for the period before tax (after Exceptional and/or Extraordinary items)	1056.76	2138.82	531.42	(1755.57)	1104.87	2240.28	611.86	(1513.51)
4	Net Profit / (Loss) for the period after tax (after Exceptional and/or Extraordinary items)	696.06	1546.71	329.62	(2235.72)	749.73	1694.82	397.65	(1986.43)
5	Total Comprehensive Income for the period [(Comprising Profit / (Loss) for the period (after tax) and other Comprehensive Income (after tax)]	Refer Note 2	Refer Note 2	Refer Note 2	Refer Note 2	Refer Note 2	Refer Note 2	Refer Note 2	Refer Note 2
6	Equity Share Capital	1646.74	1646.74	1030.23	1030.23	1646.74	1646.74	1030.23	1030.23
7	Reserves (excluding Revaluation Reserve) as per previous Financial Year				31929.94				33842.93
8	Earning Per Share (of Rs.10/- each) (for continuing and discontinued operations)								
	1. Basic :	4.65	10.53	4.22	(26.50)	5.01	11.54	5.09	(23.55)
	2. Diluted :	4.65	10.53	4.22	(26.50)	5.01	11.54	5.09	(23.55)

*Figures are related to Standalone / Consolidated Canara Bank financials for pre-amalgamation period, hence not comparable with post amalgamation financials for the Quarter / Nine Months Ended 31st December 2020

Note:
1. The above is an extract of the detailed format of Quarterly Financial Results filed with the Stock Exchanges under Regulation 33 of the SEBI (Listing Obligations and Disclosure Requirements) Regulations, 2015. The full format of the Quarterly Financial Results are available on the Stock Exchange websites (BSE: www.bseindia.com and NSE: www.nseindia.com) and Bank's website (www.canarabank.com).
2. Information relating to Total Comprehensive Income and Other Comprehensive Income is not furnished as Ind AS is not yet made applicable to the bank.

Call Canara
1800 425 0018

Place: Bengaluru
Date: 27.01.2021

Sd/-
A Manimekhalai
Executive Director

Sd/-
Debashish Mukherjee
Executive Director

Sd/-
M V Rao
Executive Director


Sd/-
L V Prabhakar
MD & CEO



Together We Can

ದಿನಾಂಕ 31ನೇ ಡಿಸೆಂಬರ್, 2020 ಕ್ಕೆ ಅಂತ್ಯಗೊಂಡ ತ್ರೈಮಾಸಿಕ / ಒಂಭತ್ತು ತಿಂಗಳುಗಳ ಹಣಕಾಸು ಫಲಿತಾಂಶಗಳು

ಬಾಟಲ/ಉಳಿತಾಯ ಬಾಡ 14.89% (ವಿಧಿಯಡಿ ವಿಧಿಸಿದ)	ಗೃಹ ಸಾಲ 13.32% (ವಿಧಿಯಡಿ ವಿಧಿಸಿದ)	ಬಡ್ಡಿ ರಹಿತ ಆದಾಯ 63.09% (ವಿಧಿಯಡಿ ವಿಧಿಸಿದ)	ಕಾರ್ಯಾಚರಣೆಯ ಲಾಭ 46.65% (ವಿಧಿಯಡಿ ವಿಧಿಸಿದ)	ನಿವೃತ್ತ ವನ್‌ಪಿಎ 2.64%	ಪಿ.ಸಿ.ಆರ್ 84.89%	ಸಿ.ಆರ್.ಎಆರ್ 13.69%
---	---	---	---	--	-----------------------------------	-------------------------------------



ಕ್ರಮ ಸಂ.	ವಿವರಗಳು	ಸ್ವತಂತ್ರ				ಕ್ರೋಢೀಕರಿಸಿದ			
		ತ್ರಿಮಾಸಿಕಾಂತ್ಯಕ್ಕೆ 31.12.2020 (ಲಕ್ಷವರತೀಲತ)	ಒಂಭತ್ತು ತಿಂಗಳಿಗೆ ಅಂತ್ಯಗೊಂಡ 31.12.2020 (ಲಕ್ಷವರತೀಲತ)	ತ್ರಿಮಾಸಿಕಾಂತ್ಯಕ್ಕೆ 31.12.2019* (ಲಕ್ಷವರತೀಲತ)	ವಾರ್ಷಿಕಾಂತ್ಯಕ್ಕೆ 31.03.2020* (ಲಕ್ಷವರತೀಲತ)	ತ್ರಿಮಾಸಿಕಾಂತ್ಯಕ್ಕೆ 31.12.2020 (ಲಕ್ಷವರತೀಲತ)	ಒಂಭತ್ತು ತಿಂಗಳಿಗೆ ಅಂತ್ಯಗೊಂಡ 31.12.2020 (ಲಕ್ಷವರತೀಲತ)	ತ್ರಿಮಾಸಿಕಾಂತ್ಯಕ್ಕೆ 31.12.2019* (ಲಕ್ಷವರತೀಲತ)	ವಾರ್ಷಿಕಾಂತ್ಯಕ್ಕೆ 31.03.2020* (ಲಕ್ಷವರತೀಲತ)
1	ಕಾರ್ಯ ನಿರ್ವಹಣೆಗೊಂಡ ಒಟ್ಟು ಆದಾಯ (ಬಡ್ಡಿ)	21479.86	63002.48	14001.63	56748.14	24490.63	69885.60	15531.80	61558.15
2	ಬಡ್ಡಿ ಲಾಭ / (ಷಣ್ಣ) ಅವರಿಗೆ ತೆರಿಗೆದ ಮುಖ್ಯ ಅನುಮಾಪ್ಯ ಮತ್ತು/ಅಥವಾ ಅನಾರೋಪಣಾ ಔದ್ಯೋಗಗಳು)	1056.76	2138.82	531.42	(1755.57)	1104.87	2240.28	611.86	(1513.51)
3	ಬಡ್ಡಿ ಲಾಭ / (ಷಣ್ಣ) ಅವರಿಗೆ ತೆರಿಗೆದ ಮುಖ್ಯ ಅನುಮಾಪ್ಯ ಮತ್ತು/ಅಥವಾ ಅನಾರೋಪಣಾ ಔದ್ಯೋಗಗಳು ಕಂಪನಿ	1056.76	2138.82	531.42	(1755.57)	1104.87	2240.28	611.86	(1513.51)
4	ಬಡ್ಡಿ ಲಾಭ / (ಷಣ್ಣ) ಅವರಿಗೆ ತೆರಿಗೆ ಕಂಪನಿ ಅನುಮಾಪ್ಯ ಮತ್ತು/ಅಥವಾ ಅನಾರೋಪಣಾ ಔದ್ಯೋಗಗಳು ಕಂಪನಿ	696.06	1546.71	329.62	(2235.72)	749.73	1694.82	397.65	(1986.43)
5	ಈ ಅವರಿಗೆ ಒಟ್ಟು ಸಮಗ್ರ ಆದಾಯ (ಅವರಿಗೆ ಲಾಭ / (ಷಣ್ಣ) ಗಳನ್ನು ಒಳಗೊಂಡ ತೆರಿಗೆ ಕಂಪನಿ ಮತ್ತು ಇತರ ಸಮಗ್ರ ಆದಾಯ ತೆರಿಗೆ ಕಂಪನಿ)		ಸೂಚನೆ ಇಲ್ಲ	ಸೂಚನೆ ಇಲ್ಲ	ಸೂಚನೆ ಇಲ್ಲ	ಸೂಚನೆ ಇಲ್ಲ	ಸೂಚನೆ ಇಲ್ಲ	ಸೂಚನೆ ಇಲ್ಲ	ಸೂಚನೆ ಇಲ್ಲ
6	ಅಧಿಕಾರ ವೇರು ಕಂಪನಿಗಳು	1646.74	1646.74	1030.23	1030.23	1646.74	1646.74	1030.23	1030.23
7	ಮಿಷನ್‌ಗಳು (ಮರು-ಲ್ಯಾಂಚ್ ಮಿಷನ್‌ಗಳನ್ನು ಹೊರತುಪಡಿಸಿ) ಹಿಂದಿನ ಹಣಕಾಸು ವರ್ಷದ ಸ್ವಕಾರ				31929.94				33842.93
8	ಫ್ರಂಟ್ ಫೀರು ಗಳಿಕೆ (ಫ್ರಂಟ್ ಫೀರು - ರಂತೆ) ನಿರಂತರ ಮತ್ತು ನಿರಂತರದ ಕಾರ್ಯನಿರ್ವಹಣೆಗಳು								
	1 ಮೂಲ	4.65	10.53	4.22	(26.50)	5.01	11.54	5.09	(23.55)
	2 ನಿರಂತರಗೊಳಿಸಿದ	4.65	10.53	4.22	(26.50)	5.01	11.54	5.09	(23.55)

• ವಾರ್ಷಿಕ ಸಂಯೋಜನೆಯ ಅವಧಿಯ ಸ್ವತಂತ್ರ/ಕ್ರೋಢೀಕರಿಸಿದ ಕೆನರಾ ಬ್ಯಾಂಕ್ ಹಣಕಾಸು ಅಂಶ ಅಂಶಗಳನ್ನು 31ನೇ ಡಿಸೆಂಬರ್ 2020ಕ್ಕೆ ಅಂತ್ಯಗೊಂಡ ತ್ರೈಮಾಸಿಕ/ಒಂಭತ್ತು ತಿಂಗಳ ಸಂಯೋಜನೆಯ ಸಂವರದ ಹಣಕಾಸು ಫಲಿತಾಂಶಗಳೊಂದಿಗೆ ಹೋಲಿಸಲಾಗುವುದಿಲ್ಲ.

ಸೂಚನೆ:

1) ನೆಹೆಯ (ನಿರೀಕ್ಷಿಸಲಾದ ಫಾರ್ಮಿಟಿಂಗ್ ಮತ್ತು ಪ್ರಕಟಣೆ ಅವಶ್ಯಕತೆಗಳು) 33ನೇ ನಿಯಮಾವಳಿಯ ಪ್ರಕಾರ ಸ್ಟಾಕ್ ಡಿಲಿವರಿಯ ಮಂಡಳಿಗೆ ಸಲ್ಲಿಸಿದ ನಿಯಂತ್ರಣ ಕಾಯ್ದೆ 2012ರ ಅನ್ವಯ ಮೇಲ್ಕಂಡ ಸಾರಾಂಶವನ್ನು ತ್ರೈಮಾಸಿಕ / ಒಂಭತ್ತು ತಿಂಗಳ ಫಲಿತಾಂಶಗಳ ವಿವರವಾದ ಪರಿಶೀಲನೆ ಅನುಮೋದಿಸಲಾಗಿದೆ. ತ್ರೈಮಾಸಿಕ ಹಣಕಾಸು ಫಲಿತಾಂಶಗಳ ಎಲ್ಲಾ ವಿವರಗಳು ಸ್ಟಾಕ್ ಡಿಲಿವರಿಯ ಮಂಡಳಿಯ ಜಾಲತಾಣಗಳಲ್ಲಿ (BSE: www.bseindia.com ಮತ್ತು NSE: www.nseindia.com) ಮತ್ತು ಬ್ಯಾಂಕ್ ಜಾಲತಾಣದಲ್ಲಿ (www.canarabank.com) ಲಭ್ಯವಿದೆ.

2) ಒಟ್ಟು ಸಮಗ್ರ ಆದಾಯ ಮತ್ತು ಇತರ ಸಮಗ್ರ ಆದಾಯಕ್ಕೆ ಸಂಬಂಧಿಸಿದ ಮಾಹಿತಿಯನ್ನು ಇನ್ನೂ ಒದಗಿಸದ ಕಾರಣ Ind AS ಬ್ಯಾಂಕಿಗೆ ಅನ್ವಯಿಸುವುದಿಲ್ಲ.

ಕೆನರಾ ಕರೆ ಸಂಖ್ಯೆ
1800 425 0018

ಪರಿಷತ್ /
ಒ ಮುಖ್ಯಮಂತ್ರಿ
ಕಾರ್ಯನಿರ್ವಾಹಕ ನಿರ್ದೇಶಕರು

ಪರಿಷತ್ /
ದಿಬಿಶಿತ್ ಮುಖರ್ಜಿ
ಕಾರ್ಯನಿರ್ವಾಹಕ ನಿರ್ದೇಶಕರು

ಪರಿಷತ್ /
ಎಂ ಬಿ ರಾವ್
ಕಾರ್ಯನಿರ್ವಾಹಕ ನಿರ್ದೇಶಕರು

ಪರಿಷತ್ /
ಎಲ್ ಬಿ ಪ್ರಭಾಕರ್
ವ್ಯವಸ್ಥಾಪಕ ನಿರ್ದೇಶಕರು ಮತ್ತು
ಮುಖ್ಯ ಕಾರ್ಯನಿರ್ವಾಹಕ ಅಧಿಕಾರಿ

ಪುಸ್ತಕ ಮಾರ್ಕೆಟ್
 ಗುರುವಾರ • ಜನವರಿ 28, 2021

केनरा बैंक Canara Bank

भारत सरकार का उपक्रम

A Government of India Undertaking



Together We Can

31 दिसंबर, 2020 को समाप्त तिमाही/नौ महीनों के लिए समीक्षित वित्तीय परिणाम

कासा
14.89% तक साल दर साल

आवास
13.32% तक साल दर साल

गैर ब्याज आय
63.09% तक साल दर साल

परिचालन लाभ
46.65% तक साल दर साल

निवल एनपीए
2.64%

प्रावधान कवरेज अनुपात
84.89%

सीआरएआर
13.69%

(₹ करोड़ में)



क्र. सं.	विवरण	एकल				समेकित			
		31.12.2020 को समाप्त तिमाही (समीक्षित)	31.12.2020 को समाप्त नौ महीने (समीक्षित)	31.12.2019* को समाप्त तिमाही (समीक्षित)	31.03.2020* को समाप्त वार्षिक (लेखापरीक्षित)	31.12.2020 को समाप्त तिमाही (समीक्षित)	31.12.2020 को समाप्त नौ महीने (समीक्षित)	31.12.2019* को समाप्त तिमाही (समीक्षित)	31.03.2020* को समाप्त वार्षिक (लेखापरीक्षित)
1	परिचालन से कुल आय (निवल)	21479.86	63002.48	14001.63	56748.14	24490.63	69885.60	15531.80	61558.15
2	कर से पूर्व अवधि के लिए निवल लाभ / (हानि) (असमान्य और/या असाधारण मदें)	1056.76	2138.82	531.42	(1755.57)	1104.87	2240.28	611.86	(1513.51)
3	कर से पूर्व अवधि के लिए निवल लाभ / (हानि) (असमान्य और/या असाधारण मदों के पश्चात)	1056.76	2138.82	531.42	(1755.57)	1104.87	2240.28	611.86	(1513.51)
4	कर पश्चात अवधि के लिए निवल लाभ/(हानि) (असमान्य और/ या असाधारण मदों के पश्चात)	696.06	1546.71	329.62	(2235.72)	749.73	1694.82	397.65	(1986.43)
5	अवधि के लिए कुल व्यापक आय (जिसमें अवधि के लिए लाभ / (हानि) (कर पश्चात) तथा अन्य व्यापक आय (कर पश्चात) शामिल हैं।)	नोट 2 देखें	नोट 2 देखें	नोट 2 देखें	नोट 2 देखें	नोट 2 देखें	नोट 2 देखें	नोट 2 देखें	नोट 2 देखें
6	इन्फ्रिटी शेयर पूंजी	1646.74	1646.74	1030.23	1030.23	1646.74	1646.74	1030.23	1030.23
7	आरक्षित निधियों (पुनर्मूल्यांकन आरक्षित निधियों को छोड़कर) पिछले वित्तीय वर्ष के अनुसार				31929.94				33842.93
8	प्रति शेयर अर्जन (प्रत्येक ₹10/-) (परिचालनगत व परिचालन रहित के लिए)								
	1. मूल:	4.65	10.53	4.22	(26.50)	5.01	11.54	5.09	(23.55)
	2. मिश्रित	4.65	10.53	4.22	(26.50)	5.01	11.54	5.09	(23.55)

* 31 दिसंबर 2020 को समाप्त तिमाही/नौ महीनों के लिए समापन पश्चात वित्तीय परिणामों के साथ तुलनीय नहीं है, इसलिए आंकड़े समापन पूर्व अवधि के लिए एकल/समेकित केनरा बैंक के वित्तीय परिणामों से संबंधित हैं।

- नोट:
- उपरोक्त आंकड़े, सेबी (सूचीकरण अनिवार्यताएं एवं प्रकटीकरण अपेक्षाएं) विनियमावली, 2015 के विनियमन 33 के अंतर्गत स्टॉक एक्सचेंज को प्रस्तुत तिमाही वित्तीय परिणामों के विस्तृत प्रारूप के उद्धरण हैं। तिमाही वित्तीय परिणामों का पूर्ण प्रारूप स्टॉक एक्सचेंज की वेबसाइट (BSE: www.bseindia.com एवं NSE: www.nseindia.com) व बैंक की वेबसाइट (www.canarabank.com) पर उपलब्ध है।
 - कुल व्यापक आय और अन्य व्यापक आय से संबंधित जानकारी नहीं दर्शाई गई है, क्योंकि अभी तक बैंक में भारतीय लेखा मानक लागू नहीं किया गया है।

केनरा संपर्क सूत्र
1800 425 0018


स्थान: बेंगलूरु
दिनांक: 27.01.2021

ह/-
ए. मणिमेषलै
कार्यपालक निदेशक

ह/-
देवाशीष मुखर्जी
कार्यपालक निदेशक

ह/-
एम वी राव
कार्यपालक निदेशक

ह/-
एल वी प्रभाकर
प्रबंध निदेशक व मुख्य कार्यकारी अधिकारी




केनरा बैंक Canara Bank

भारत का सबसे बड़ा बैंक | A Government of India Undertaking

विश्वस्य Syndicate Together We Can

31 दिसंबर, 2020 को समाप्त तिमाही/नौ महीनों के लिए समीक्षित वित्तीय परिणाम

कासा 14.89%	आवास 13.32%	गैर ब्याज आय 63.09%	परिचालन लाभ 46.65%	निवल एनपीए 2.64%	प्राधान्य बरतते अनुरात 84.89%	सीआरएआर 13.69%
-----------------------	-----------------------	-------------------------------	------------------------------	----------------------------	---	--------------------------



वित्तों की मदद आपके लिए...

कमला
सुदृढ़ता
अनुभवशीलता

क्र. सं.	विवरण	पुनः				समीक्षित			
		31.12.2020 को समाप्त तिमाही (समीक्षित)	31.12.2020 को समाप्त नौ महीने (समीक्षित)	31.12.2019* को समाप्त तिमाही (समीक्षित)	31.03.2020* को समाप्त वर्षिक (समीक्षित)	31.12.2020 को समाप्त तिमाही (समीक्षित)	31.12.2020 को समाप्त नौ महीने (समीक्षित)	31.12.2019* को समाप्त तिमाही (समीक्षित)	31.03.2020* को समाप्त वर्षिक (समीक्षित)
1	परिचालन से कुल आय (निवल)	2,479.86	6302.48	1401.63	56748.14	24496.63	69885.60	15531.86	61558.15
2	आय में पूर्ण अवधि के लिए निवल लाभ / (हानि) (असमान्य और/या असामान्य मदें)	1056.76	2138.82	531.42	(1795.57)	1104.87	2248.28	611.86	(1513.51)
3	आय में पूर्ण अवधि के लिए निवल लाभ / (हानि) (असमान्य और/या असामान्य मदों के पश्चात्)	1056.76	2138.82	531.42	(1795.57)	1104.87	2248.28	611.86	(1513.51)
4	आय परवर्तन अवधि के लिए निवल लाभ/(हानि) (असमान्य और/या असामान्य मदों के पश्चात्)	696.06	1546.71	329.62	(2235.72)	749.73	1694.82	397.55	(1985.43)
5	अवधि के लिए कुल व्यापक आय (निकले अवधि के लिए लाभ / (हानि) (सम प्रकार) तथा अन्य व्यापक आय (सम प्रकार) शामिल हैं)	नोट 2 देखें	नोट 2 देखें	नोट 2 देखें	नोट 2 देखें	नोट 2 देखें	नोट 2 देखें	नोट 2 देखें	नोट 2 देखें
6	एनपीए से कुल मुदती	1646.74	1646.74	1030.23	1030.23	1646.74	1646.74	1030.23	1030.23
7	भारतीय निधियाँ (कुलमुंबई/अवधि निधियों को छोड़कर) विपरीत दिशा में के अनुसार				31979.91				33142.91
8	एनपीए से कुल आय (समीक्षित ₹ 10/-) (परिचालन व परिचालन खर्च के लिए)								
1.	मुक्त	4.65	10.53	4.22	(26.58)	5.01	11.54	5.09	(23.59)
2.	निधियाँ	4.65	10.53	4.22	(26.58)	5.01	11.54	5.09	(23.59)

* 31 दिसंबर, 2020 को समाप्त तिमाही/नौ महीनों के लिए समीक्षित पश्चात् वित्तीय परिणामों के साथ तुलनीय नहीं है, इसलिए अंतर्गत समीक्षित पूर्ण अवधि के लिए लाभ/समीक्षित केवल बैंक के वित्तीय परिणामों से समीक्षित हैं।

नोट:

- उपरोक्त आंकड़े, बैंक (तृतीयक अनिवार्य) एवं प्रकटीकरण अधिनियम, 2016 के विधिवत 33 के अंतर्गत स्टॉक एक्सचेंज को प्रस्तुत तिमाही वित्तीय परिणामों के विस्तृत प्रकार के पदवार हैं। तिमाही वित्तीय परिणामों का पूर्ण प्रसार स्टॉक एक्सचेंज की वेबसाइट (BSE: www.bseindia.com एवं NSE: www.nseindia.com) पर बैंक की वेबसाइट (www.canarabank.com) पर उपलब्ध है।
- कुल व्यापक आय और अन्य व्यापक आय से संबंधित जानकारी नहीं दर्शाई गई है, क्योंकि अभी तक बैंक में भारतीय लेखा प्रणाली लागू नहीं किया गया है।

केनरा संपर्क केंद्र

1800 425 0018

₹/-

₹, नॉनमेसूरल

कार्यवाहक निर्देशक

₹/-

देशीय मुद्रा

कार्यवाहक निर्देशक

₹/-

एन पी ए

कार्यवाहक निर्देशक

₹/-

एन पी प्रभाव

अध्यक्ष निर्देशक व कुल कार्यवाहक अधिकारी

www.canarabank.com | www.canarabank.co.uk | www.canarabank.in | www.canarabank.com | www.canarabank.com